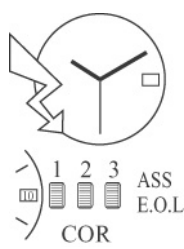
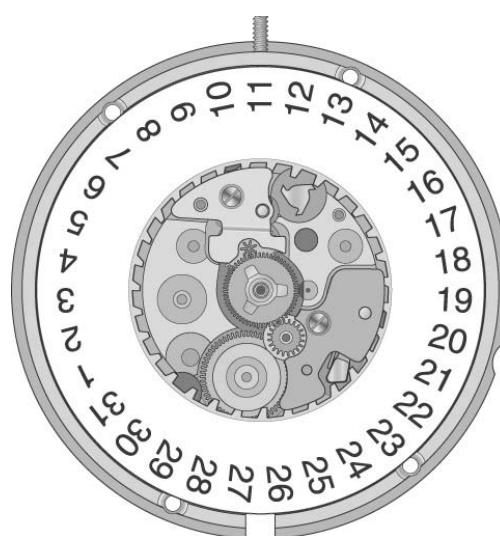
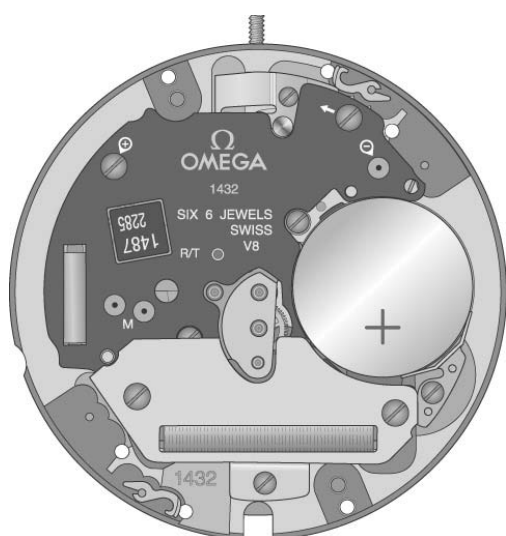


# CALIBRE – KALIBER – CALIBRE

## 1432 A

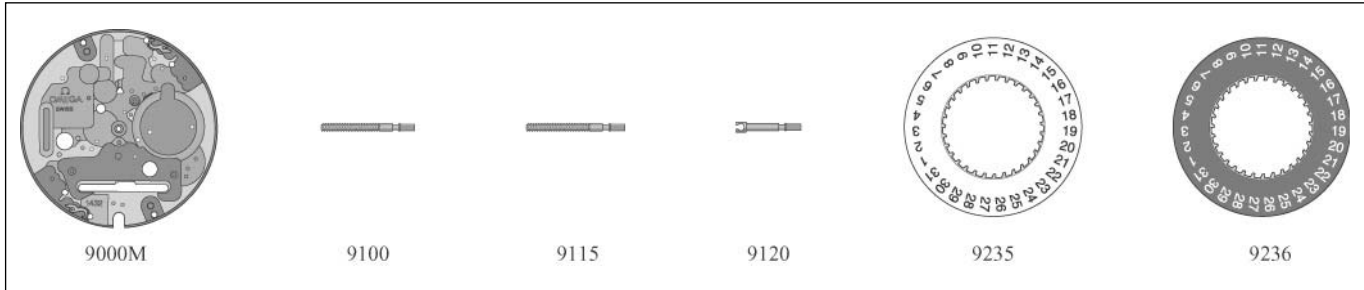
Calibre de base 1430 A – Basiskaliber 1430 A – Basic calibre 1430 A

<p><b>11 1/2'''</b>                  ø 25,60 mm</p> <p>Hauteur mouvement                  Werkhöhe                  Movement height</p>	
<p>Hauteur sur pile / Höhe auf Batterie / Height on battery <span style="float: right;">2,15 mm</span></p> <p>Nombre de rubis / Anzahl Rubine / Number of jewels <span style="float: right;">6</span></p> <p>Fréquence / Frequenz / Frequency <span style="float: right;">32'768 Hz</span></p>	



Français  
 Deutsch  
 English

## Listes des fournitures – Bestandteilliste – Spare parts list



Cal.	No CS	Désignation	Bezeichnung	Designation
1432	9000M	Platine empierrée	Werkplatte, mit Steinen	Main plate, jewelled
1432	9235*	Indicateur de quantième G = 3h	Datumanzeiger, Fenster 3h	Date indicator, window 3h
1432	9236*	Indicateur de quantième G = 6h	Datumanzeiger, Fenster 6h	Date indicator, window 6h
1432	9100	Tige de mise à l'heure, filetage 0,90 mm, longueur 15 mm	Stellwelle, Gewinderdurch- messer 0,90 mm, Länge 15 mm	Handsetting stem, thread diameter 0.90 mm, English 15 mm
1432	9115	Tige de mise à l'heure, filetage 0,90 mm, longueur 21 mm	Stellwelle, Gewinderdurch- messer 0,90 mm, Länge 21 mm	Handsetting stem, thread diameter 0.90 mm, English 21 mm
1432	9120	Demi-tige de mise à l'heure	2-teilige Stellwelle	Split stem

\* Plusieurs versions disponibles / Verschiedene Versionen erhältlich / Several versions available

Remarque: Tous les autres composants sont identiques au calibre de base 1430A. Voir guide technique du calibre 1430A.  
 Bemerkung: Alle anderen Teile sind identisch mit dem Basiskaliber 1430A. Siehe technische Anleitung Kaliber 1430A.  
 Remark: All other components are identical with the basic calibre 1430A. See technical guide calibre 1430A.